

## HTP40-questionnaires

Statistiques rapides: (Aménageons la place érasme ! 2015)



Filtres généraux  
Filtres de réponse  
Statistiques



### Résultats

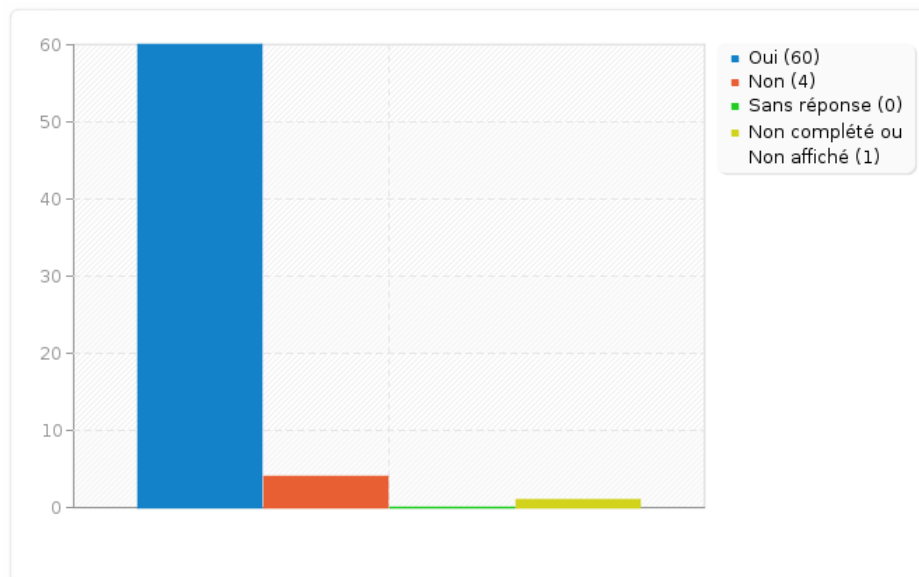
Nombre d'enregistrement(s) pour cette requête : 65  
Nombre total d'enregistrements pour ce questionnaire : 65  
Pourcentage du total : 100.00%

[Parcourir](#)

### Résumé du champ pour Q01

Connaissez-vous le projet d'aménagement participatif de la place Erasme ?

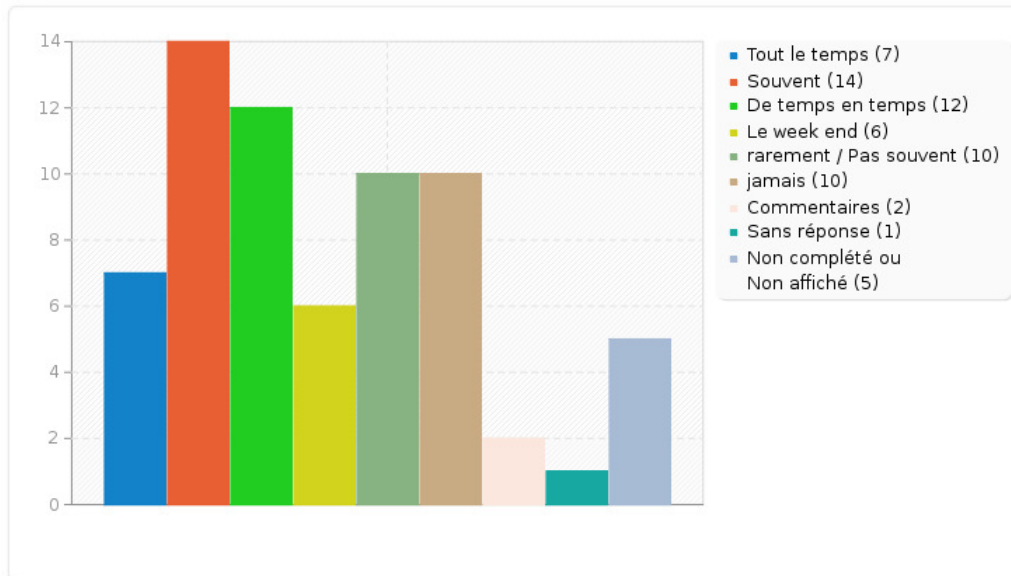
Réponse	Décompte	Pourcentage
Oui (Y)	60	92.31%
Non (N)	4	6.15%
Sans réponse	0	0.00%
Non complété ou Non affiché	1	1.54%



### Résumé du champ pour Q03

#### A quelle fréquence allez-vous à cet endroit ?

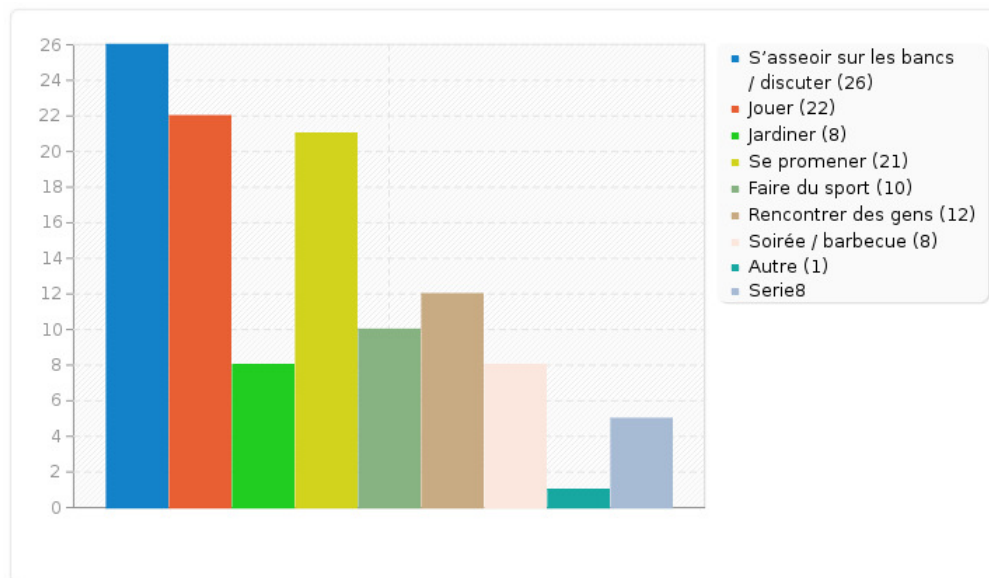
Réponse	Décompte	Pourcentage
Tout le temps (SQ001)	7	10.77%
Souvent (SQ002)	14	21.54%
De temps en temps (SQ003)	12	18.46%
Le week end (SQ004)	6	9.23%
rarement / Pas souvent (SQ005)	10	15.38%
jamais (SQ006)	10	15.38%
Commentaires <a href="#">Parcourir</a>	2	3.08%
Sans réponse	1	1.54%
Non complété ou Non affiché	5	7.69%



### Résumé du champ pour Q04

Qu'est-ce que vous y faites ? Vous pouvez ajouter des commentaires à droite.

S'asseoir sur les bancs / discuter	Parcourir	26	40.00%
Jouer	Parcourir	22	33.85%
Jardiner	Parcourir	8	12.31%
Se promener	Parcourir	21	32.31%
Faire du sport	Parcourir	10	15.38%
Rencontrer des gens	Parcourir	12	18.46%
Soirée / barbecue	Parcourir	8	12.31%
Autre	Parcourir	1	1.54%
Non complété ou Non affiché		5	7.69%



### Résumé du champ pour Q05

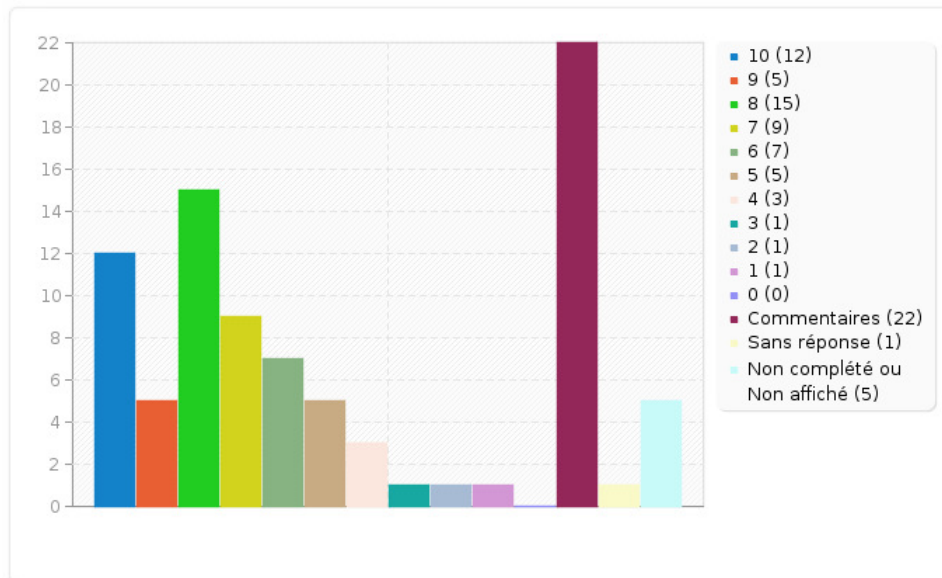
Que pensez-vous des aménagements réalisés la première année (2013 : jardin, cabane, estrade) ? Pouvez-vous donner une note entre 0 et 10 ?

Réponse

Décompte

Pourcentage

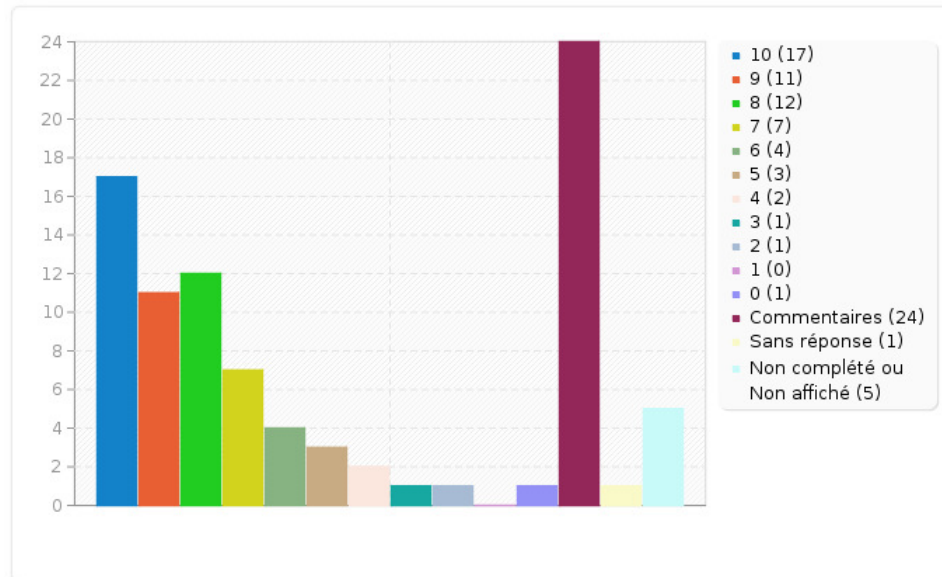
10 (A11)	12	18.46%
9 (A10)	5	7.69%
8 (A9)	15	23.08%
7 (A8)	9	13.85%
6 (A7)	7	10.77%
5 (A6)	5	7.69%
4 (A5)	3	4.62%
3 (A4)	1	1.54%
2 (A3)	1	1.54%
1 (A2)	1	1.54%
0 (A1)	0	0.00%
Commentaires	<a href="#">Parcourir</a> 22	33.85%
Sans réponse	1	1.54%
Non complété ou Non affiché	5	7.69%



### Résumé du champ pour Q05b

Que pensez-vous des aménagements réalisés cette année (2014 : assises, jeux pour enfants, balançoires, modules de sport) ? Pouvez-vous donner une note entre 0 et 10 ?

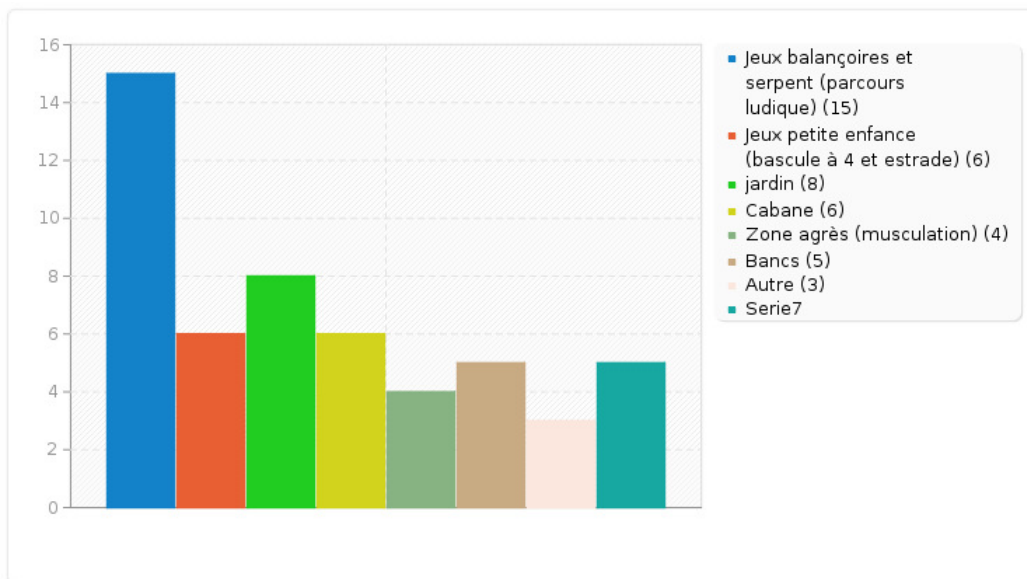
Réponse	Décompte	Pourcentage
10 (A11)	17	26.15%
9 (A10)	11	16.92%
8 (A9)	12	18.46%
7 (A8)	7	10.77%
6 (A7)	4	6.15%
5 (A6)	3	4.62%
4 (A5)	2	3.08%
3 (A4)	1	1.54%
2 (A3)	1	1.54%
1 (A2)	0	0.00%
0 (A1)	1	1.54%
Commentaires <a href="#">Parcourir</a>	24	36.92%
Sans réponse	1	1.54%
Non complété ou Non affiché	5	7.69%



### Résumé du champ pour Q07

Qu'aimeriez vous modifier dans ce qui a déjà été construit ? Vous pouvez décrire les modifications à droite.

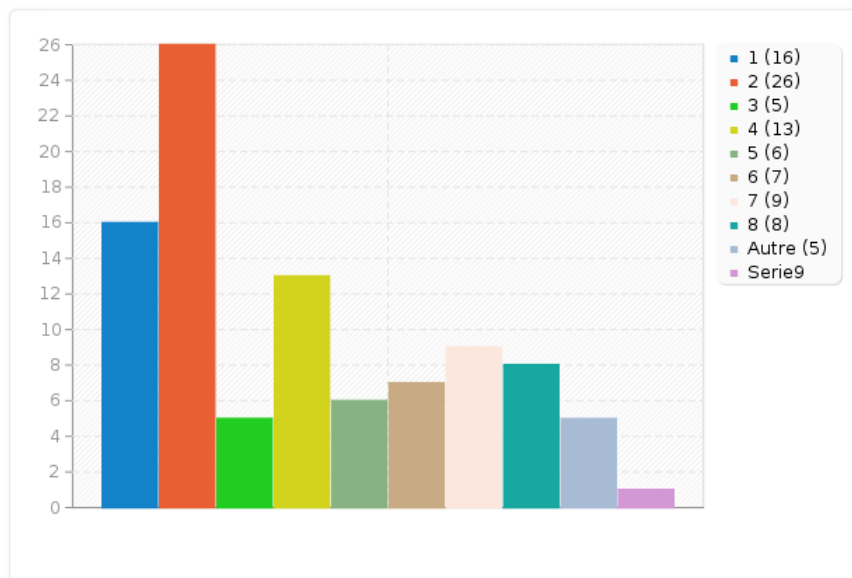
Jeux balançoires et serpent (parcours ludique)	Parcourir	15	23.08%
Jeux petite enfance (bascule à 4 et estrade)	Parcourir	6	9.23%
jardin	Parcourir	8	12.31%
Cabane	Parcourir	6	9.23%
Zone agrès (muscultation)	Parcourir	4	6.15%
Bancs	Parcourir	5	7.69%
Autre	Parcourir	3	4.62%
Non complété ou Non affiché		5	7.69%



### Résumé du champ pour Q08

A quel endroit souhaiteriez-vous de nouveaux aménagements et de quel type ?

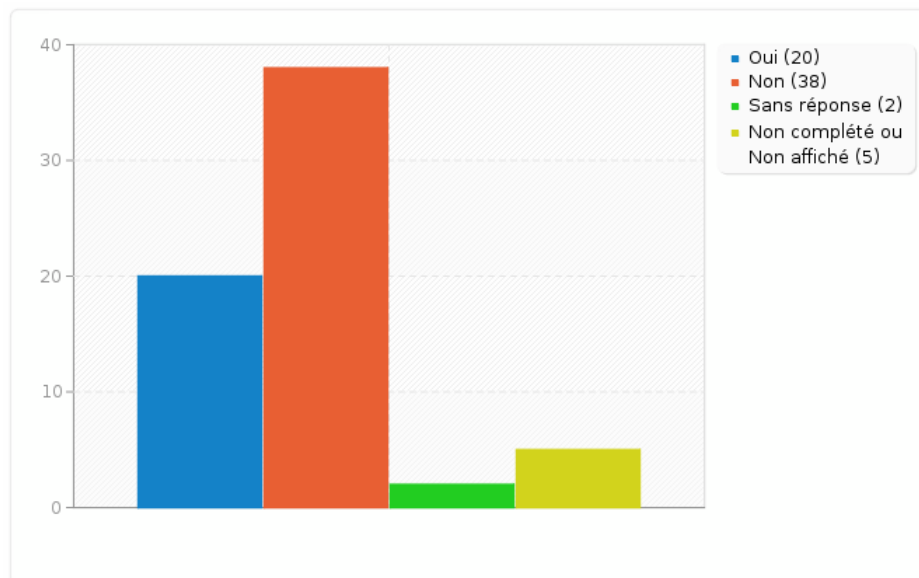
1	Parcourir	16	24.62%
2	Parcourir	26	40.00%
3	Parcourir	5	7.69%
4	Parcourir	13	20.00%
5	Parcourir	6	9.23%
6	Parcourir	7	10.77%
7	Parcourir	9	13.85%
8	Parcourir	8	12.31%
Autre	Parcourir	5	7.69%
Non complété ou Non affiché		1	1.54%



### Résumé du champ pour Q10

Aviez vous participé au projet en 2013-2014 ?

Réponse	Décompte	Pourcentage
Oui (Y)	20	30.77%
Non (N)	38	58.46%
Sans réponse	2	3.08%
Non complété ou Non affiché	5	7.69%

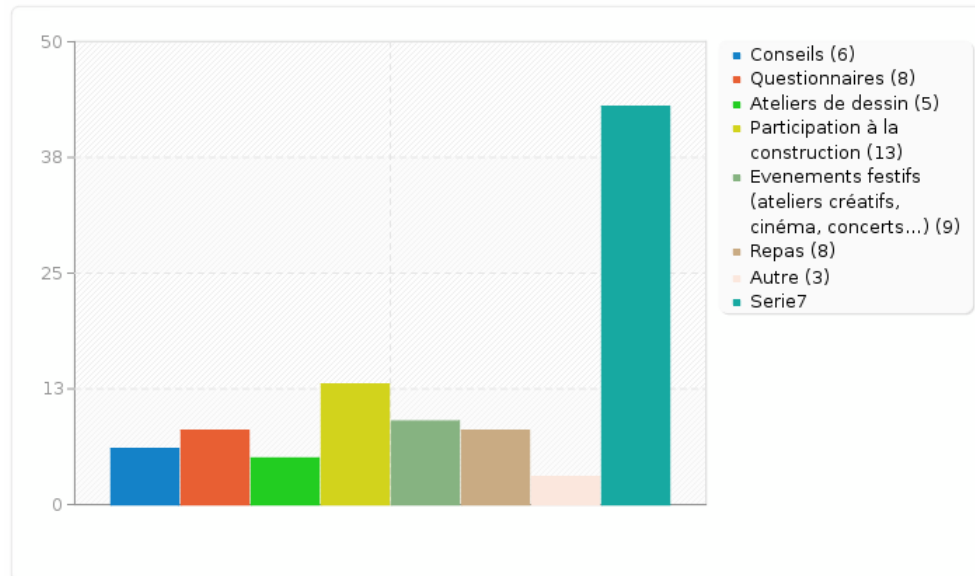




### Résumé du champ pour Q10b

De quelle manière ? Vous pouvez ajouter des commentaires à droite.

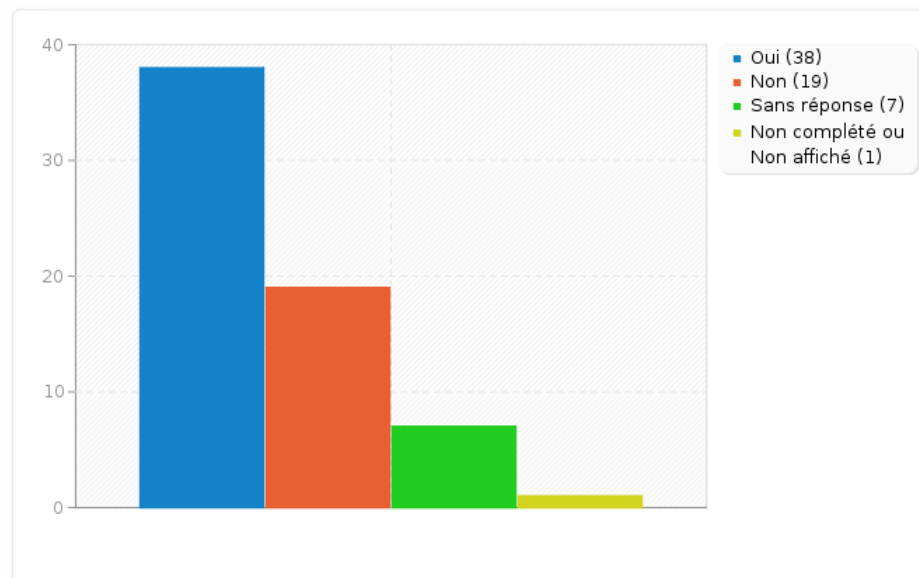
Conseils	<a href="#">Parcourir</a>	6	9.23%
Questionnaires	<a href="#">Parcourir</a>	8	12.31%
Ateliers de dessin	<a href="#">Parcourir</a>	5	7.69%
Participation à la construction	<a href="#">Parcourir</a>	13	20.00%
Evenements festifs (ateliers créatifs, cinéma, concerts...)	<a href="#">Parcourir</a>	9	13.85%
Repas	<a href="#">Parcourir</a>	8	12.31%
Autre	<a href="#">Parcourir</a>	3	4.62%
Non complété ou Non affiché		43	66.15%



### Résumé du champ pour Q11

Souhaitez-vous participer au projet cette année ?

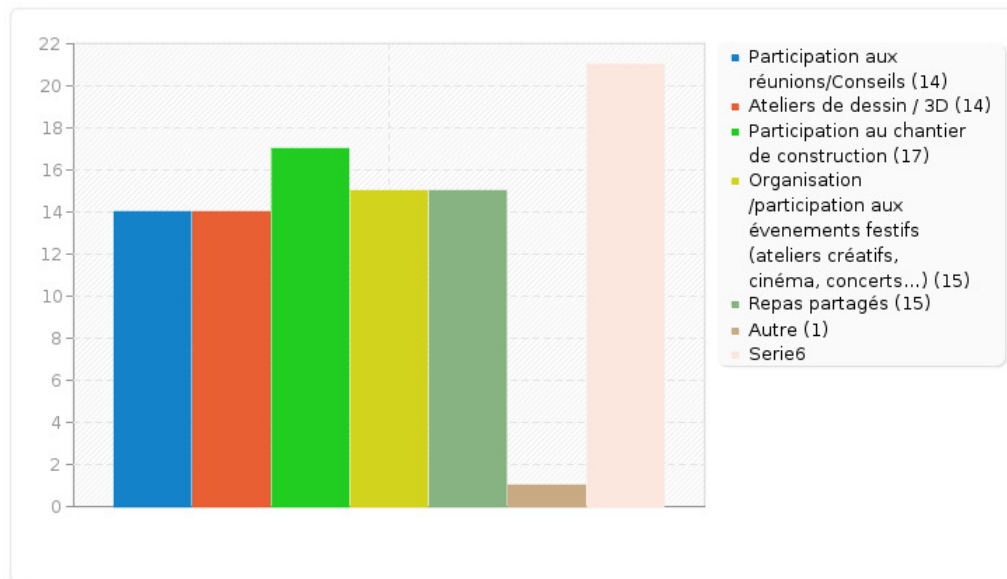
Réponse	Décompte	Pourcentage
Oui (Y)	38	58.46%
Non (N)	19	29.23%
Sans réponse	7	10.77%
Non complété ou Non affiché	1	1.54%



### Résumé du champ pour Q12

De quelle manière ? Si vous avez des idées de nouvelles activités (chantier et/ou évènements), vous pouvez les noter dans "autre"

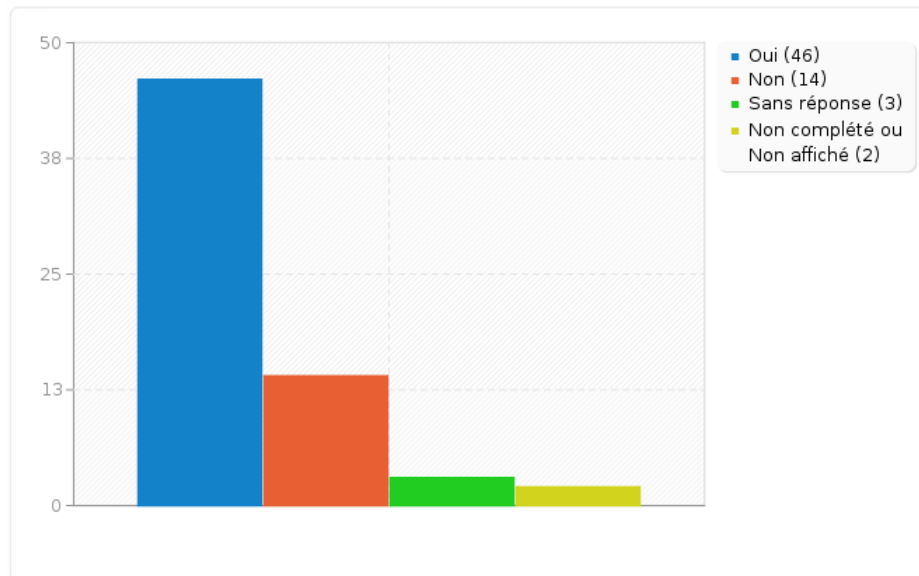
Participation aux réunions/Conseils	Parcourir	14	21.54%
Ateliers de dessin / 3D	Parcourir	14	21.54%
Participation au chantier de construction	Parcourir	17	26.15%
Organisation /participation aux événements festifs (ateliers créatifs, cinéma, concerts...)	Parcourir	15	23.08%
Repas partagés	Parcourir	15	23.08%
Autre	Parcourir	1	1.54%
Non complété ou Non affiché		21	32.31%



### Résumé du champ pour Q13

#### Connaissez-vous le jardin collectif de la place érasme ?

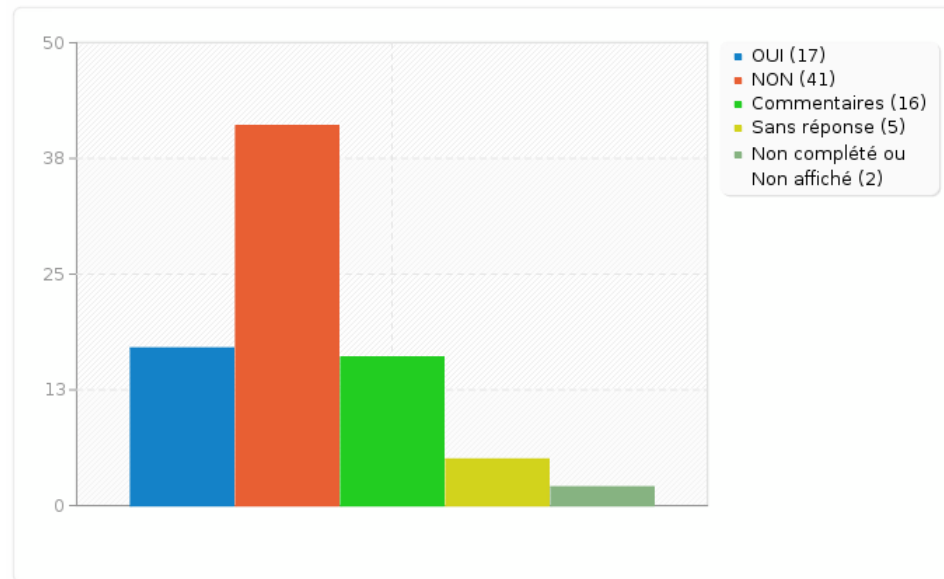
Réponse	Décompte	Pourcentage
Oui (Y)	46	70.77%
Non (N)	14	21.54%
Sans réponse	3	4.62%
Non complété ou Non affiché	2	3.08%



### Résumé du champ pour Q14

Seriez-vous intéressé(e) pour avoir un bac potager dans le jardin collectif cette année ? Vous pouvez ajouter des commentaires.

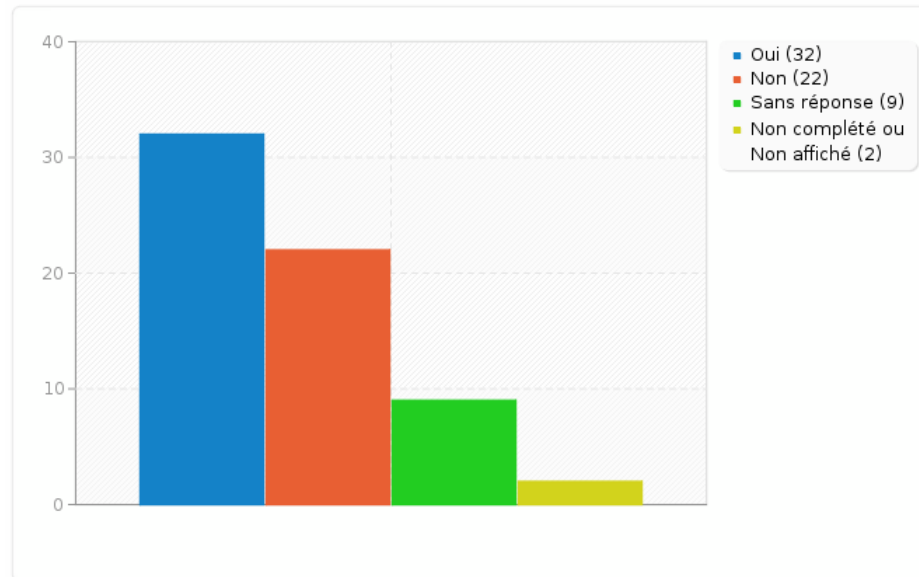
Réponse	Décompte	Pourcentage
OUI (A1)	17	26.15%
NON (A2)	41	63.08%
Commentaires <a href="#">Parcourir</a>	16	24.62%
Sans réponse	5	7.69%
Non complété ou Non affiché	2	3.08%



### Résumé du champ pour Q15

Une association d'habitants de la Eléonore est en cours de création, visant à monter des projets d'entraide (partage de matériel de bricolage, de véhicules, de services, etc...) seriez-vous intéressé(e) par le principe ? (réponse sans engagement!)

Réponse	Décompte	Pourcentage
Oui (Y)	32	49.23%
Non (N)	22	33.85%
Sans réponse	9	13.85%
Non complété ou Non affiché	2	3.08%



### Résumé du champ pour Q16

Êtes-vous d'accord pour qu'on continue ce projet ? Pourquoi ?

OUI	Parcourir	52	80.00%
NON	Parcourir	3	4.62%
Non complété ou Non affiché		2	3.08%

